

## BEVEZETŐ

A HORINFO szakrendszer egyik legfontosabb feladata a naprakész információk biztosítása a horgászok számára. Ennek a célkitűzésnek a teljesítése érdekében az adatok karbantartása kiemelt jelentőségű, melynek kapcsán egyre nagyobb hangsúlyt kap a szervezetek ilyen irányú kötelezettsége. A naprakész információk akkor kerülhetnek a leggyorsabban a szakrendszerbe, ha azt a szervezetek maguk rögzítik. A szakrendszer legújabb funkciója is ezt a korábbi gyakorlatot követi.

A horgászturizmus szerepe, gazdasági és rekreációs jelentősége egyre nagyobb mértékben fejlődik. A HORINFO szakrendszer új funkciója ennek a folyamatnak a támogatása céljából kerül bevezetésre.

A HORINFO szakrendszerben a funkció bevezetését követően valamennyi szervezet meg tudja jeleníteni értékesítési pontjait azok jellemzőivel (elhelyezkedés, megközelíthetőség, fizetési megoldások, nyitvatartás). A menü lehetőséget biztosít a változások gyors és egyszerű átvezetésére, az információk folyamatos karbantartására, frissítésére. Így a funkció a horgászok számára könnyen elérhető módon biztosítja az értékesítési pontok teljes listáját.

<b>1. Értékesítési pontok rögzítése.....</b>	<b>3</b>
<b>2. A rögzítés folyamata.....</b>	<b>3</b>
2.1. Alapadatok.....	6
2.2. Elhelyezkedés.....	6
2.2.1. Megközelíthetőség.....	7
2.2.2. Jelölés a térképen.....	7
2.3. Fényképek.....	9
2.4. Jellemzők.....	9
2.4.1. Elérhető horgászokmányok.....	10
2.4.2. Fizetési módok.....	10
2.4.3. Termékkínálat horgászmodszerek szerint.....	11
2.4.4. További szolgáltatások.....	12
2.5. Nyitvatartás.....	13
2.5. Összegzés, véglegesítés.....	14
2.6. MOHOSZ jóváhagyás.....	16
<b>3. Értékesítési pont adatainak módosítása.....</b>	<b>17</b>

## 1. Értékesítési pontok rögzítése

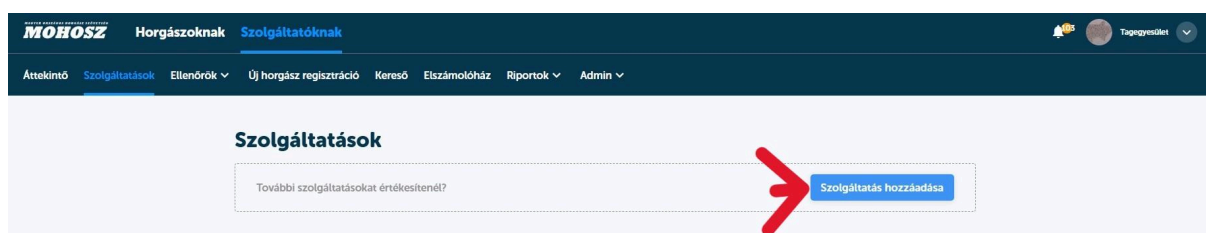
Minden szervezet a saját maga által üzemeltetett értékesítési pontjait rögzíti a HORINFO-ba. Értékesítési pont lehet minden olyan fix kereskedelmi hely, ahol az egyesület valamilyen rendszerességgel (heti, napi) végzi a horgász okmányok értékesítését (városháza, egyesületi iroda, piac, halórház stb.).


Kinek kell rögzíteni az adott értékesítési pontot a HORINFO-ba:

- Amennyiben az Egyesület maga értékesíti az okmányokat, akár a saját telephelyén, akár a külső helyszínen (pl. Kikötő, Halórház), akkor ezen helyszíneket az Egyesületnek kell rögzítenie.
- Amennyiben az egyesületnek van szerződéses kapcsolattal külön megbízott értékesítési pontja (pl: horgászbolt, kávézó stb.) a HORINFO szakrendszerben, akkor azt a megbízott szervezeteknek kell felvinnie a saját szervezeti profiljába. A külön szervezeti adatokkal definiált cégnek pl. a saját horgászboltját saját maga kell rögzítenie a rendszerbe, mint „xy” horgászbolt.


## 2. A rögzítés folyamata

A megfelelő profilba történő belépést követően a „Szolgáltatások” menüpont alatt a „Szolgáltatás hozzáadása” gombra kattintva választható ki az Értékesítési pont / horgászbolt rögzítési lehetőség.





 Új szolgáltatás létrehozása

Válaszd ki, milyen típusú szolgáltatást szeretnél elérhetővé tenni vásárlóid számára.




**Horgászatás**  
természetes és mesterséges  
horgászhelyek, tavak, csatornák,  
folyók

Szolgáltatás hozzáadása




**Értékesítési pont /  
horgászbolt**  
horgászcsikkek forgalmazásával  
foglalkozó helyek, árulás, bérlet

Értékesítési pont regisztrálása



**Guide**  
horgászturisztikai szakértő,  
idegenforgalmi vezető, profi  
horgászsegítség

Hamarosan




**Kikötő**  
hajó, csónak tárolás, bérelhető  
helyek

Hamarosan

Az “Értékesítési pont regisztrálása” gomb megnyomásával kell elkezdeni az értékesítési pont adatainak rögzítését.

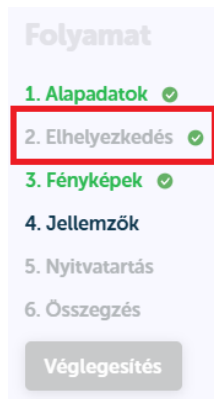
A folyamat előrehaladásáról a képernyő jobb oldalán folyamatosan tájékoztat a rendszer.

**Folyamat**

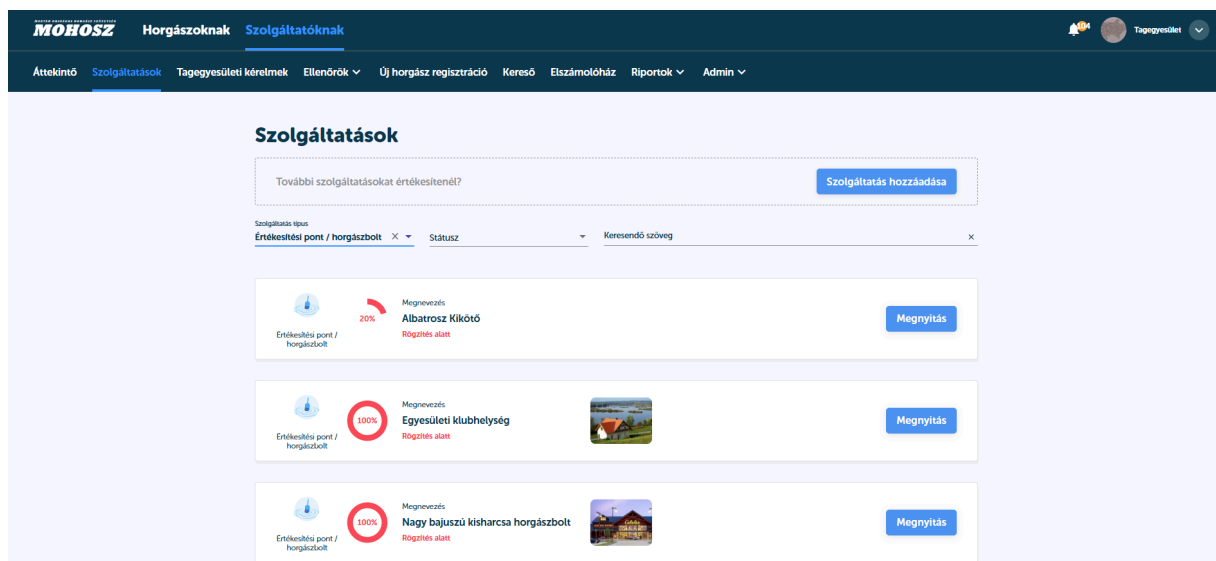
1. Alapadatok 
2. Elhelyezkedés
3. Fényképek
4. Jellemzők
5. Nyitvatartás
6. Összegzés

Véglegesítés

A teljeskörűen rögzített képernyők zöld színnel és pipával lesznek megjelölve. Azokat a képernyőket, amelyeken minden kötelező mező kitöltésre kerül, de az opcionális mezők egy része üresen marad szürke színnel és zöld pipával jelöli a rendszer.



Amennyiben szükséges, az értékesítési pont rögzítése éppúgy félbeszakítható a véglegesítés előtt, mint a horgásztatás esetében. A már elmentett adatok megmaradnak a rendszerben és az értékesítési pont adatlapja Rögzítés alatt státuszba kerül. Amikor a rögzítést végző személy folytatni kívánja az adatok felvitelét, az adatlap megnyitásával teheti meg.



Véglegesítés előtt a képernyő jobb oldalán található Folyamat ablak bármely alpontjára kattintva a rendszer visszalép a kiválasztott részfolyamat ablakába és bármely adat javítható, ha erre szükség van.

## 2.1. Alapadatok

A menü az értékesítési helyszín alap adatainak rögzítésére szolgál.

Az **elnevezésnél** nem szükséges a cégszerű megjelölést alkalmazni, célszerű a horgászok által közismert elnevezést használni.

Az **általános leírásnál** részletesen ki lehet térni az értékesítési helyszín jellemzőire. Fontos, hogy a forgalmazás valós helyszínét kell rögzíteni annak érdekében, hogy a felhasználók a tényleges értékesítési helyszínről tájékozódhassanak.

Az **elérhetőségeknél** valid adatok megadása szükséges.

Az Alapadatok képernyőn minden mező kitöltése kötelező (a mező leírása után ezt piros csillag jelölő mutatja), csak valamennyi mező kitöltése után lesz aktív a **Tovább** gomb, mely gomb megnyomását követően a képernyő mentésre kerül.

The screenshot shows the MOHOSZ web application interface. The header includes the MOHOSZ logo and the text 'Új szolgáltatás létrehozása - Értékesítési pont / horgászbolt'. The main content area is titled 'Alapadatok' (Basic Data). It contains several input fields with red asterisks indicating they are required:

- Elnevezés \*** (Name): A text input field with the placeholder 'Egyesületi Társalga'.
- Általános leírás \*** (General description): A text area with a placeholder text about fishing points and a note about the deadline for registration (January 02-March 31).
- Elérhetőség** (Contact information): This section includes two sub-fields:
  - Telefonszám \*** (Phone number): A text input field with the placeholder '+3620555555'.
  - E-mail cím \*** (Email address): A text input field with the placeholder 'tarsalga@egyesulet.hu'.

A blue 'Tovább' (Next) button is located at the bottom right of the form. On the right side of the screen, there is a 'Folyamat' (Process) sidebar showing a list of steps: 1. Alapadatok, 2. Elhelyezkedés, 3. Fényképek, 4. Jellemzők, 5. Nyitvatartás, 6. Összegzés. The 'Véglegesítés' (Finalization) button is at the bottom of the sidebar.

## 2.2. Elhelyezkedés

A menü célja, hogy a horgászok tájékozódhassanak az értékesítési ponthoz való eljutás módjáról.

Az értékesítési pont könnyebb megtalálása érdekében nem csak annak pontos címe adható meg, hanem egy szabad szöveges mező is rendelkezésre áll. Ebben a mezőben fontos információkat lehet feltüntetni, mely segíti a horgászokat a helyszín megtalálásban. A

térképes megjelöléssel vizuálisan is megjelenik az értékesítési pont a térképen.

### 2.2.1. Megközelíthetőség

#### Megközelíthetőség

Megye \*  
Jász-Nagykun-Szolnok

Település \*  
Tiszafüred

Irányítószám \*  
5350

Községterület neve \*  
Kikötő

Községterület jelleg \*  
körút

Házszám/Hrsz. \*  
2

Emelet

Ajtó

Megközelíthetőség leírása:  
A gát bal oldalán kell behajtani a sorompóval ellátott átjáróban. A sorompó mozgásérzékelővel van ellátva. 1 méteren belül megközelítés esetén automatikusan nyílik.

A vármegye, irányítószám, település, közterület neve, közterület jellege és házszám/hrszt mezők kitöltése kötelező.

Az emelet, ajtó, megközelíthetőség leírása mezők kitöltése opcionális, de minden olyan információt érdemes feltüntetni, ami segíti a horgászokat az értékesítési pont megtalálásában.

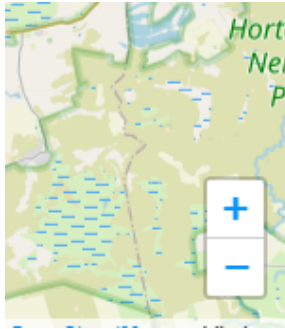
### 2.2.2. Jelölés a térképen


Az értékesítési pontot fel kell tüntetni a térképen is. A jelölés során a nagyítás/kicsinyítés funkció segíti a pontos rögzítést.

A horgász a térképes keresőt használva az általunk ilyen módon rögzített



ikonra kattintva tájékozódhat majd az értékesítési helyszín elhelyezkedéséről.



Amennyiben új jelölést szeretnénk kezdeményezni (pl. ha nem a megfelelő helyre sikerül rögzíteni a jelölőt), a térkép alapállapota a kuka ikonnal történő kattintással  rekonstruálható és új kitűzés kezdeményezhető.


A jelölő térképen történő rögzítése után a szélességi és hosszúsági koordináták automatikusan töltődnek, de ha szükséges, a mezőbe kattintva a koordináta értékek módosíthatók. A módosítást követően a jelölő automatikusan a javított koordináták által meghatározott helyre ugrik.

Új szolgáltatás létrehozása - Értékesítési pont / horgászbolt

Megkezdés

### Jelölés térképen

Jelölje meg a térképen, hol található az értékesítési pont/horgászbolt.

Szélesség: **47.59961611935235**
 Hosszúság: **20.76141357421875**


Tovább

### Folyamat

1. Alapadatok
2. Elhelyezkedés
3. Fényképek
4. Jellemzők
5. Nyitvatartás
6. Összegzés

Véglegesítés



## 2.3. Fényképek

Az értékesítési pontról minimum egy, maximum 10 fotó tölthető fel a **Kép(ek) hozzáadása** menüben. A feltöltött fotó(k) segíti(k) az értékesítési pont könnyebb megtalálását.

A JPG file mérete legfeljebb 3 Mb lehet. A sikeres feltöltésről nyugtázó üzenet érkezik. A feltöltött kép igény szerint szerkeszthető, vagy törölhető.

### Kép(ek) hozzáadása

Még 9 képet tölthetsz fel



Válassz ki egy fájlt, vagy húzd ide  
.JPG, a fájl mérete legfeljebb 3 Mb

Tallózás

Sikeres feltöltés.

Tovább

## 2.4. Jellemzők

A menü az értékesítési pontra vonatkozó sajátosságok rögzítésére szolgál. A rögzítés során kötelezően kitöltendő mezőt nem tartalmaz, mivel azok nem is minden értékesítési pontra értelmezhetők. Kitöltés esetén azonban hasznos információkkal szolgálhat az értékesítési pont által nyújtott szolgáltatásokról a horgászok számára.

Kiadás dátuma: 2025.11.12.

### 2.4.1. Elérhető horgászokmányok

Az értékesítési ponton elérhető horgászokmányok automatikusan, a szakrendszer által kerülnek kitöltésre a meglévő szerződésük alapján. Ezek az adatok a rögzítés során nem módosíthatók.

#### Elérhető horgászokmányok

<input checked="" type="checkbox"/> Állami jegy	<input checked="" type="checkbox"/> Területi jegy	<input checked="" type="checkbox"/> Magyar Horgászkártya
---	---	--

### 2.4.2. Fizetési módok

A menüben lehet feltüntetni, hogy a horgász a helyszínen milyen fizetési módok közül választhat a horgászokmányok megvásárlása során.

#### Fizetési módok

<input checked="" type="checkbox"/> Készpénz	<input checked="" type="checkbox"/> Bankkártya	<input type="checkbox"/> SZÉP kártya
--	--	--------------------------------------

Amennyiben a továbblépés a teljes menü kitöltése nélkül történik, a jobb oldali "Folyamat" mezőben a Jellemzők szűrőn maradnak, de a zöld pipa megjelenik.

**Folyamat**

1. Alapadatok ✓

2. Elhelyezkedés ✓

3. Fényképek ✓

4. Jellemzők ✓

5. Nyitvatartás

6. Összegzés

Véglegesítés

### 2.4.3. Termékkínálat horgásmódszerek szerint

Amennyiben az értékesítési pont (jelen esetben jellemzően horgászbolt) szeretné tájékoztatni a horgászokat az egyes horgász módszerekhez kínált termékekről, akkor ezt a táblázatban a legördülő listából a jelölők pipálásával megteheti.

## Termékinlát horgászmodszerek szerint

☒ Fenekező horgászat

☐ Klasszikus fenekezés

☐ Bojlizás dobással/behúzással

☒ Feeder botos horgászat

☒ Ragadozóhalas fenekezős horgászat

☒ Úszós horgászat

☐ Spiccbotos/rakós botos horgászat

☒ Klasszikus úszózás

☒ Harcsázás behúzással

☒ Match botos horgászat

☒ Úszós ragadozóhalas horgászat

☒ Pergető horgászat

☒ Wobblerezés

☒ Villantózás

☒ Gumihalazás/twisterezés

☒ Műlegyező horgászat

☒ Egyéb horgászmodszerek

☒ Mártogatás tapogatás

☒ Kuttyogatás

☒ Lékhorgászat / mormiskázás

### 2.4.4. További szolgáltatások

A menü az értékesítési pont további szolgáltatásairól történő tájékozódást segíti.

Három alapszolgáltatás pipálással rögzíthető, egyéb szolgáltatásként pedig tetszőleges szöveg bevihető.

## További szolgáltatások

<input checked="" type="checkbox"/> Szaktanácsadás	<input type="checkbox"/> Horgászszerezék összeállítása	<input type="checkbox"/> Csónakbérlés
--	--	---------------------------------------

## Egyéb szolgáltatásaink

Szolgáltatások

x Felszerelés átvizsgálás

x

Tovább

## 2.5. Nyitvatartás

A nyitvatartási adatokat táblázatos formában kell rögzíteni, illetve megjegyzés kitöltésére is lehetőség van. Fontos, hogy a táblázatban rögzített adatok a valóságnak megfeleljenek, az esetleges változások átvezetésre kerüljenek annak érdekében, hogy a horgász naprakészen tudjon tájékozódni a helyszín nyitvatartásáról.

Amennyiben egy adott napon a csúszka a "Nyitva" állásban van, a -tól / -ig óra / perc mezők kitöltése kötelező. Amelyik napon az értékesítési pont zárva tart, kérjük a csúszkát a "Zárva" állásba húzni.

A "Megjegyzés" szabad szöveges mezőbe bármilyen, nyitvatartással kapcsolatos információ beírható.

### Nyitvatartás

Hétfő:	Ora: 10	Perc: 00	-	Ora: 16	Perc: 00	Nyitva <input checked="" type="checkbox"/>
Kedd:	Zárva <input type="checkbox"/>					
Szerda:	Ora: 8	Perc: 00	-	Ora: 19	Perc: 00	Nyitva <input checked="" type="checkbox"/>
Csütörtök:	Zárva <input type="checkbox"/>					
Péntek:	Zárva <input type="checkbox"/>					
Szombat:	Zárva <input type="checkbox"/>					
Vasárnap:	Zárva <input type="checkbox"/>					

Megjegyzés  
Ünnepnapokon a Társalgó zárva tart.

Tovább

## 2.5. Összegzés, véglegesítés

A menü biztosítja az adatok ellenőrzésének, javításának lehetőségét.

A rögzítési folyamat blokkjainak jobb felső sarokban lévő ecset ikonjára kattintva az adatok szükség esetén módosíthatók.

### Alapadatok

Elnevezés: **Egyesületi Társalgó**

Általános leírás: **Január 02-március 31-ig várjuk horgásztársainkat a horgászokmányok kiváltására, minden kedden és csütörtökön 8-12 óráig. A Társalgó az év további időszakában közösségi térként funkcionál, használatához előzetes egyeztetés szükséges.**

Telefonszám: **+3620555555**

E-mail cím: **tarsalگو@egyesulet.hu**

A menüben lehetőség van annak ellenőrzésére is, hogyan fog megjeleni az értékesítési pont adatlapja a felhasználók számára. A funkció az "Előnézeti oldal megtekintése" gombra kattintva érhető el.

[illegible]

Az Általános Szerződési Feltételek elolvasását és elfogadását a jelölő négyzetben jelezni kell és ezt követően lesz aktív a véglegesítés gomb a jobb oldali sávban.

### Összegzés

Az Előnézeti oldal megtekintése gombra kattintva ellenőrizheted, hogy fog megjelenni a szolgáltatásod részletes adatlapja a felhasználók számára.

[Előnézeti oldal megtekintése](#)

Amennyiben mindent rendben találtál, a feltételek elfogadása után a Véglegesítés gombra kattintva tudod befejezni a regisztrációt. A szolgáltatásod adatlapja akkor válik kereshetővé a felhasználók számára, ha azt a MOHOSZ jóváhagyja. A jóváhagyási folyamat közben a MOHOSZ felveheti veled a kapcsolatot további adategyeztetés érdekében.

#### Általános Szerződési Feltételek

☒ Elolvastam és elfogadom az Általános Szerződési Feltételek-et

#### Folyamat

1. Alapadatok ✓
2. Elhelyezkedés ✓
3. Fényképek ✓
4. Jellemzők ✓
5. Nyitvatartás ✓
6. Összegzés

[Véglegesítés](#)

A Véglegesítésre kattintva az alábbi üzenet érkezik:



### Véglegesítés

A véglegesítés után az adatlapodat a MOHOSZ ellenőrzi. Az adatlap akkor válik kereshetővé a horgászok számára, amikor az a MOHOSZ által elfogadásra kerül.

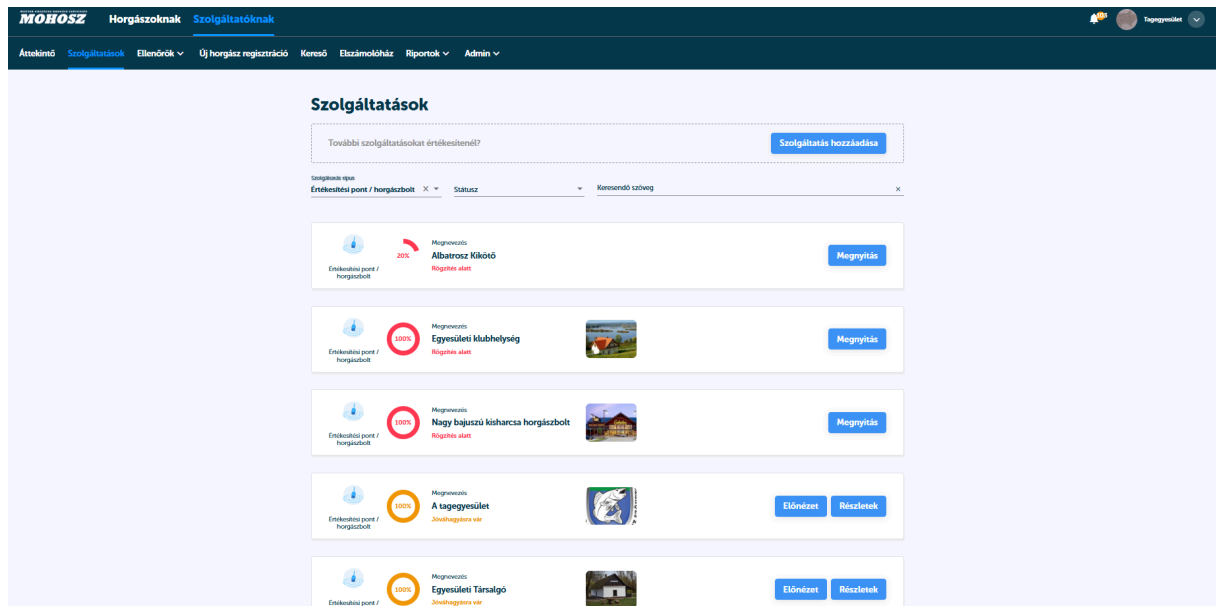
[Mégse](#)

[Folytatás](#)

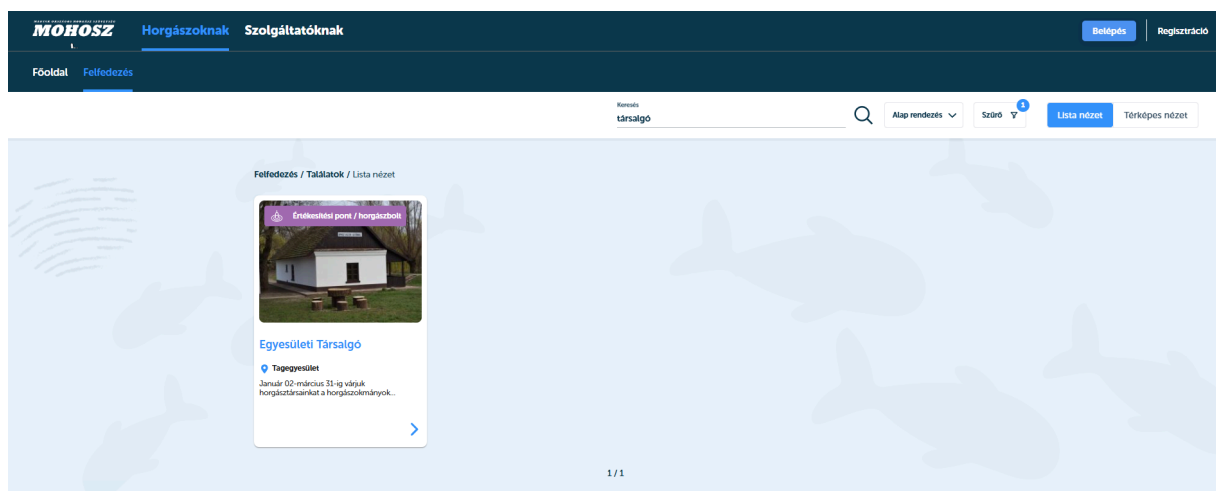
## 2.6. MOHOSZ jóváhagyás

A Folytatás gombra kattintva az adatlapok beküldésre kerülnek a MOHOSZ-ba. Az adatlap státusza rögzítés alatt állapotról jóváhagyás alatt állapotra vált. Ebben a státuszban az adatlap még nem látható a felhasználók számára.





Ezt követően a MOHOSZ munkatársai ellenőrzik az adatlapot. Kérdés esetén felveszik a kapcsolatot az értékesítési ponttal. A jóváhagyást követően az adatlap státusza Aktív-vá válik és minden horgász számára látható lesz a Felfedezés funkcióban.



### 3. Értékesítési pont adatainak módosítása

Egy már Aktív státuszban lévő értékesítési pont adataiban történt változás esetén a szervezet bármikor módosíthatja az adatokat.

**Szolgáltatások**

További szolgáltatásokat értékesítenél?

Szolgáltatás hozzáadása

Szolgáltatás típusa: Értékesítési pont / horgászbot x Szituáció: Aktív x Keresendő szöveg: x

Egyesületi Társalgó  
100%  
Aktív

Inaktíválás Előnézet Részletek

A módosításhoz a szervezetnek a Részletek gomb segítségével, majd a kiválasztott blokk jobb felső sarkában megtalálható ceruza használatával be kell lépnie az adatlap szerkesztői felületére.

Szolgáltatások / Egyesületi Társalgó

**Szolgáltatás részletei**

Egyesületi Társalgó  
100%  
Aktív

Inaktíválás Előnézet

Alapadatok Kapcsolódó szolgáltatások

A módosított alapadatok csak MOHOSZ jóváhagyását követően jelennek meg a felhasználók számára.

**Alapadatok**

Elnevezés: Egyesületi Társalgó

Általános leírás: Január 02-március 31-ig várjuk horgásztársainkat a horgászokmányok kiváltására, minden kedden és csütörtökön 8-12 óráig. A Társalgó az év további időszakában közösségi térként funkcionál, használatához előzetes egyeztetés szükséges.

Telefonszám: +3620555555

E-mail cím: tarsalگو@egyesulet.hu

**Elhelyezkedés**

Megye: Jász-Nagykún-Szolnok

Az adatok módosítását követően a Mentés gomb használatával rögzíthetjük az adatokat a rendszerben. Egyszerre több adat is módosítható, akár több blokkban is.

Alapadatok

Kapcsolódó szolgáltatások

A módosított alapadatok csak MOHOSZ jóváhagyást követően jelennek meg a felhasználók számára.

Alapadatok

Alapadatok

Mentés

Mégse

Elnevezés \*

Egyesületi Társalgó

Általános leírás \*

Január 02-március 31-ig várjuk horgásztársainkat a horgászokmányok kiváltására, minden kedden és csütörtökön 8-12 óráig. A Társalgó az év további időszakában közösségi térként funkcionál, használatához előzetes egyeztetés szükséges az egyesület telefonszámán.

Elérhetőség

Telefonszám \*

E-mail cím \*

+3620555555

tarsalgoo@egyesulet.hu

A sikeres mentésről a rendszer a felületen egy felugró ablakban tájékoztatja az adatlap rögzítőjét. Az adatlap státusza Aktív-ról Rögzítés alatt-ra változik. Ha a rögzítő az összes szükséges adatot módosította az értékesítési pont adatlapján, akkor első körben véglegesítenie kell azt a jobb felső sarokban található Véglegesítés gomb segítségével.

MOHOSZ

Horgászoknak Szolgáltatóknak

104

Taggyűjtés

Figyelem! Jóváhagyás követel adatok módosítását. Az adatok jóváhagyását a Véglegesítés gombbal kezdeményezheti.

Véglegesítés

Szolgáltatás részletei

Értékesítési pont / horgászbolt

100%

Megnevezés

Egyesületi Társalgó

Rögzítés alatt

Előnézet

Alapadatok

Kapcsolódó szolgáltatások

A módosított alapadatok csak MOHOSZ jóváhagyást követően jelennek meg a felhasználók számára.

Alapadatok

Elnevezés

Egyesületi Társalgó

Általános leírás

Január 02-március 31-ig várjuk horgásztársainkat a horgászokmányok kiváltására, minden kedden és csütörtökön 8-12 óráig. A Társalgó az év további időszakában közösségi térként funkcionál, használatához előzetes egyeztetés szükséges az egyesület telefonszámán.

Telefonszám

+3620555555

E-mail cím

tarsalgoo@egyesulet.hu

Elhelyezkedés

Megye

Jász-Nagykun-Szolnok

Megközelíthetőség leírása

A gát bal oldalán kell behajtani a sorompóval ellátott átjáróban. A sorompó mozgásérzékelővel van ellátva. 1 méteren belül megközelítés esetén automatikusan nyílik.

Cím

5350 Tiszafüred, Kikötő körút 2.

Értékesítési pont / horgászbolt

AT ENGERGÉSI HATÉKOS

Sikeres Mentés

Ekkor az adatlap Jóváhagyásra vár státuszba kerül. A módosított adatok csak a MOHOSZ jóváhagyását követően jelennek meg a felhasználók számára.